



Instituto de Seguridad Jurídica Patrimonial de Yucatán
Estado de Actividades
Del 1 de Enero al 30 de Junio de 2024 y 2023
(Cifras en Pesos)


Concepto	2024	2023
INGRESOS Y OTROS BENEFICIOS		
Ingresos de Gestión	0.00	0.00
Impuestos	0.00	0.00
Cuotas y Aportaciones de Seguridad Social	0.00	0.00
Contribuciones de Mejoras	0.00	0.00
Derechos	0.00	0.00
Productos	0.00	0.00
Aprovechamientos	0.00	0.00
Ingresos por Venta de Bienes y Prestación de Servicios	0.00	0.00
Participaciones, Aportaciones, Convenios, Incentivos Derivados de la Colaboración Fiscal, Fondos Distintos de Aportaciones, Transferencias, Asignaciones, Subsidios y Subvenciones, y Pensiones y Jubilaciones	45,066,155.00	96,690,676.25
Participaciones, Aportaciones, Convenios, Incentivos Derivados de la Colaboración Fiscal, Fondos Distintos de Aportaciones	0.00	0.00
Transferencias, Asignaciones, Subsidios y Subvenciones, y Pensiones y Jubilaciones	45,066,155.00	96,690,676.25
Otros Ingresos y Beneficios	0.38	3.02
Ingresos Financieros	0.00	0.00
Incremento por Variación de Inventarios	0.00	0.00
Disminución del Exceso de Estimaciones por Pérdida o Deterioro u Obsolescencia	0.00	0.00
Disminución del Exceso de Provisiones	0.00	0.00
Otros Ingresos y Beneficios Varios	0.38	3.02
Total de Ingresos y Otros Beneficios	45,066,155.38	96,690,679.27
GASTOS Y OTRAS PÉRDIDAS		
Gastos de Funcionamiento	42,632,436.46	93,267,541.93
Servicios Personales	36,612,330.89	79,472,017.77
Materiales y Suministros	1,199,486.02	3,091,009.96
Servicios Generales	4,820,619.55	10,704,514.20
Transferencias, Asignaciones, Subsidios y Otras Ayudas	0.00	0.00
Transferencias Internas y Asignaciones al Sector Público	0.00	0.00
Transferencias al Resto del Sector Público	0.00	0.00
Subsidios y Subvenciones	0.00	0.00
Ayudas Sociales	0.00	0.00
Pensiones y Jubilaciones	0.00	0.00
Transferencias a Fideicomisos, Mandatos y Contratos Análogos	0.00	0.00
Transferencias a la Seguridad Social	0.00	0.00
Donativos	0.00	0.00
Transferencias al Exterior	0.00	0.00
Participaciones y Aportaciones	0.00	0.00
Participaciones	0.00	0.00
Aportaciones	0.00	0.00
Convenios	0.00	0.00
Intereses, Comisiones y Otros Gastos de la Deuda Pública	0.00	0.00
Intereses de la Deuda Pública	0.00	0.00
Comisiones de la Deuda Pública	0.00	0.00
Gastos de la Deuda Pública	0.00	0.00
Costo por Coberturas	0.00	0.00
Apoyos Financieros	0.00	0.00
Otros Gastos y Pérdidas Extraordinarias	3,354,578.31	7,036,611.02
Estimaciones, Depreciaciones, Deterioros, Obsolescencia y Amortizaciones	3,354,578.25	7,036,610.64
Provisiones	0.00	0.00
Disminución de Inventarios	0.00	0.00
Otros Gastos	0.06	0.38
Inversión Pública	0.00	0.00
Inversión Pública no Capitalizable	0.00	0.00
Total de Gastos y Otras Pérdidas	45,987,014.77	100,304,152.95
Resultados del Ejercicio (Ahorro/Desahorro)	-920,859.39	-3,613,473.68

Bajo protesta de decir verdad declaramos que los Estados Financieros y sus notas, son razonablemente correctos y son responsabilidad del emisor.


ING. Heide Joaquín Zetina Rodríguez
 Director General


L.A.E. Sandra Elisa Arana Rico
 Directora de Administración y Finanzas


C.P. Rodrigo Antonio Castillo Cortázar
 Jefe de Recursos Financieros


C.P. Bárbara Arcos Montejo
 Coordinadora de Contabilidad